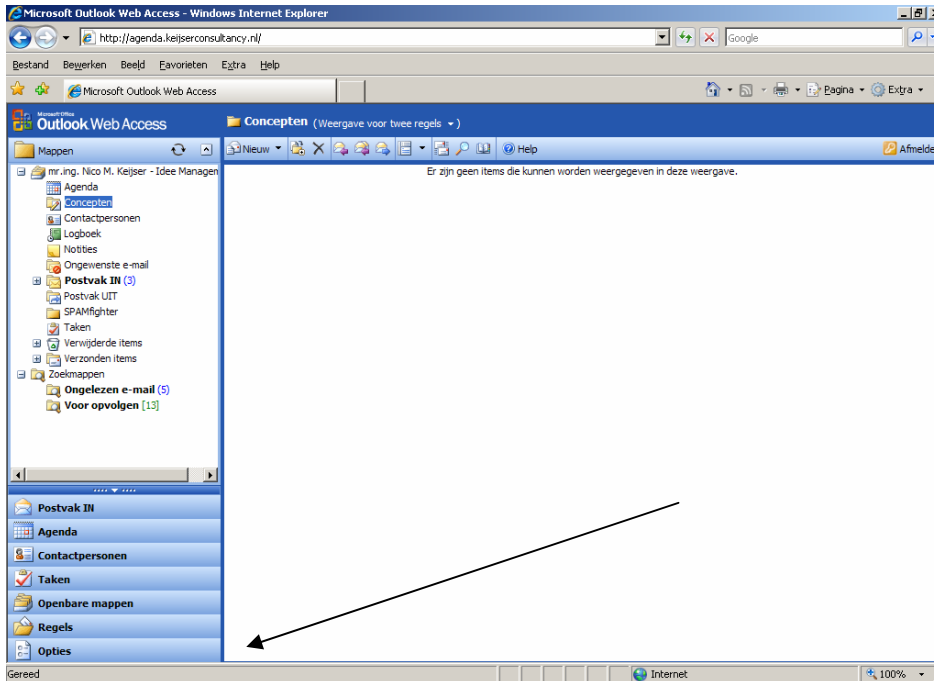


## Handtekening in e-mail via de terminal server / webaccess

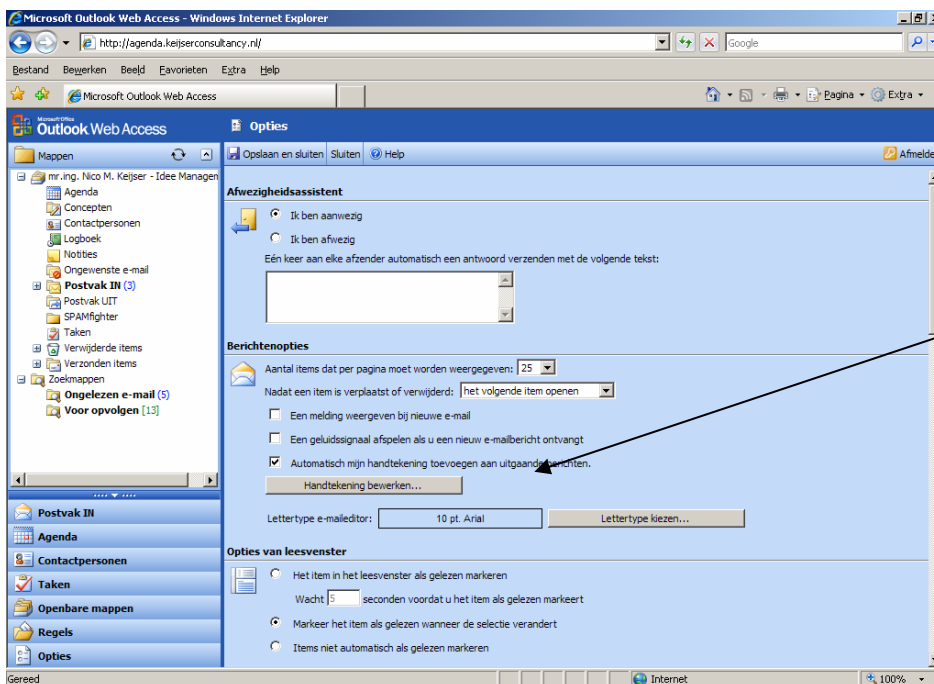
Wanneer je e-mail gebruikt via de terminal server / webaccess is het niet mogelijk om met het e-mail briefpapier te werken zoals dat vanaf de normale werkplek gaat. Maar je kunt wel ene vaste handtekening invoegen. Dat gaat als volgt:

Log in op de terminal server en ga naar je e-mail.  
Kies helemaal links onderin het menu de keuze "Opties"



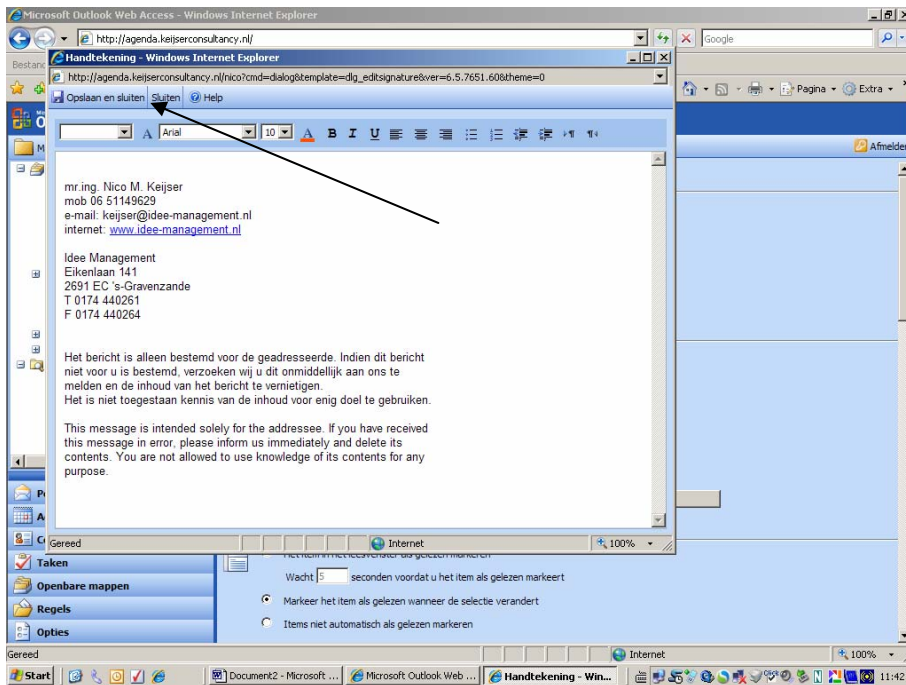
Halverwege de pagina aan de rechterkant van het scherm moet het vinkje worden geplaatst bij de optie "Automatisch handtekening toevoegen aan uitgaande berichten"

Kies daarna de button "handtekening bewerken"



In het dan volgende scherm kun je de tekst van je handtekening opgeven.  
Je kunt hier GEEN LOGO opnemen.

Wanneer je klaar bent met de tekst klik dan links boven in het scherm op de button  
"Opslaan en sluiten".



In het volgende scherm klik je nog een keer op "Opslaan en sluiten"

